

Mês de referência: Abril 2022

Sondagem da Construção

FIEC

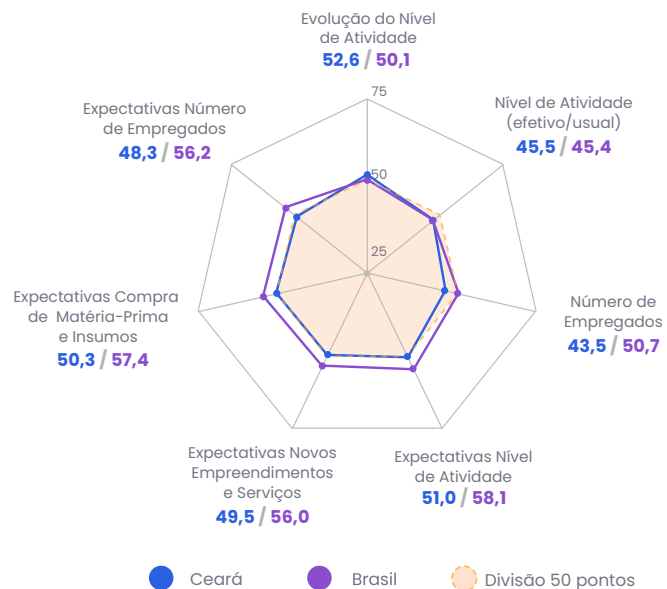
 Federação das Indústrias do Estado do Ceará
 PELO FUTURO DA INDÚSTRIA

**OBSERVATÓRIO
DA INDÚSTRIA**


Produção cresce, mas setor da construção cearense desaquece no mês de abril

Após apresentar alta expressiva em março, a produção do setor da construção cearense cresceu novamente em abril, ainda que de forma menos acelerada comparado ao resultado do mês anterior. Dessa forma, este é o terceiro mês consecutivo de avanço no indicador de **Evolução do Nível de Atividade**, que finalizou o mês com 52,6 pontos, acima do desempenho nacional que se manteve praticamente estável (50,1 pontos). Por outro lado, o indicador de **Número de Empregados** voltou a sinalizar queda no emprego frente ao mês anterior ao marcar 43,5 pontos em abril, diferentemente do resultado brasileiro, cujo o indicador ficou em 50,7 pontos. Além disso, o **Nível de Atividade Efetivo** tanto nacional como estadual encerrou o mês abaixo do usual e a **Utilização da Capacidade de Operação (UCO)** apresentou retração em ambos.

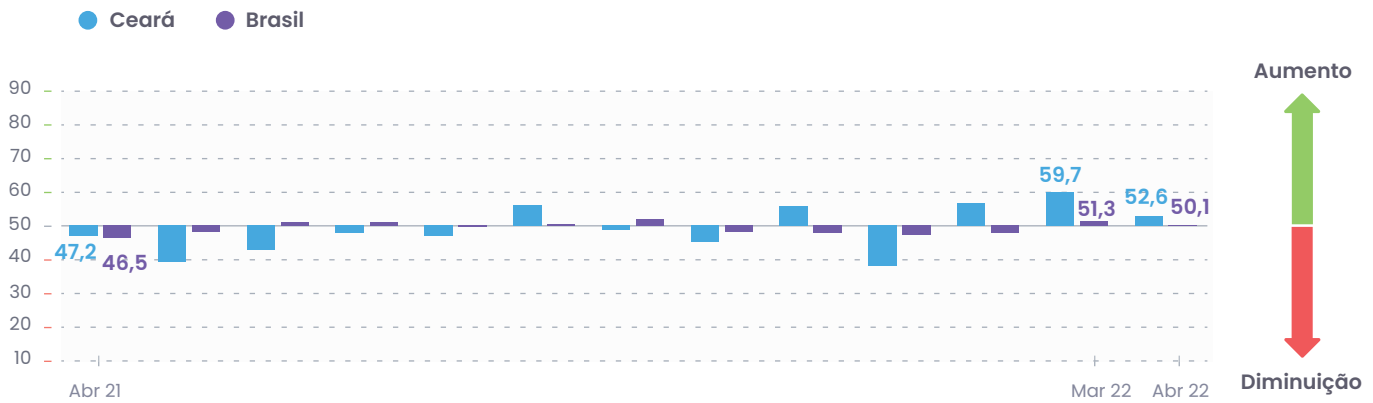
No que diz respeito às expectativas, os empresários da construção cearense não se mostraram tão otimistas quanto em meses anteriores. São esperados crescimentos para os próximos meses somente no **Nível de Atividade** e **Compra de Matérias-Primas e Insumos**. Já os empresários do Brasil encontram-se otimistas em todos os indicadores.



Indicador varia no intervalo de 0 a 100. Valores na área branca estão acima de 50 pontos e indicam crescimento/otimismo frente ao mês anterior. Valores na área laranja estão abaixo dos 50 pontos e indicam queda/pessimismo.

Evolução do nível de atividade

Abr 2021 – Abr 2022

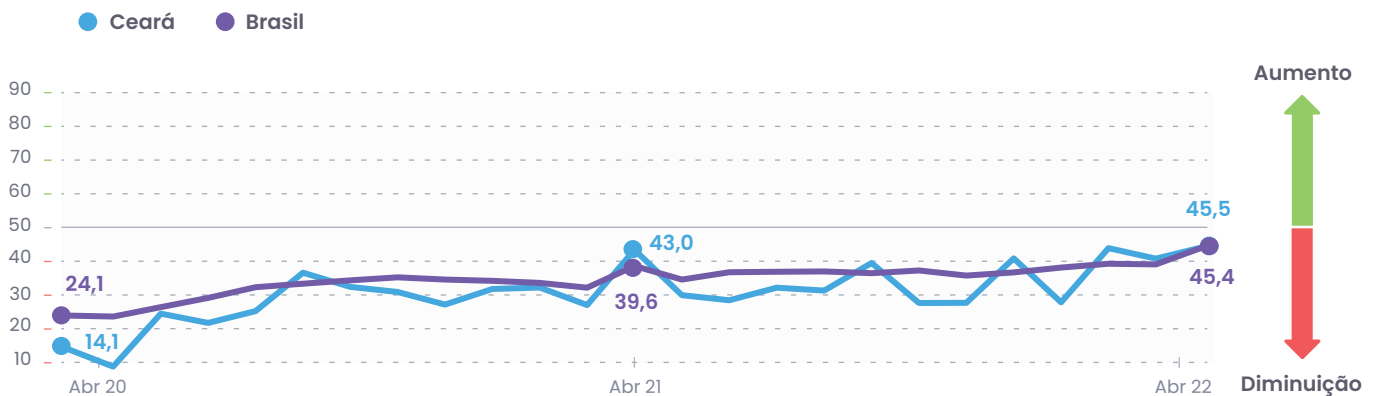


Indicador varia no intervalo de 0 a 100. Valores acima de 50 indicam aumento da produção frente ao mês anterior

No mês de abril, a produção aumentou no Ceará (52,6 pontos) e se manteve estável no Brasil (50,1 pontos) frente ao mês anterior. Apesar do menor dinamismo registrado no estado quando comparado ao desempenho observado no mês anterior, o indicador permanece avançando, pelo terceiro mês consecutivo, e com desempenho superior ao nacional. Além disso, tanto no estado quanto no país, o indicador se mostrou acima do valor de abril de 2021.

Nível de atividade (efetivo/usual)

Abr 2020 – Abr 2022

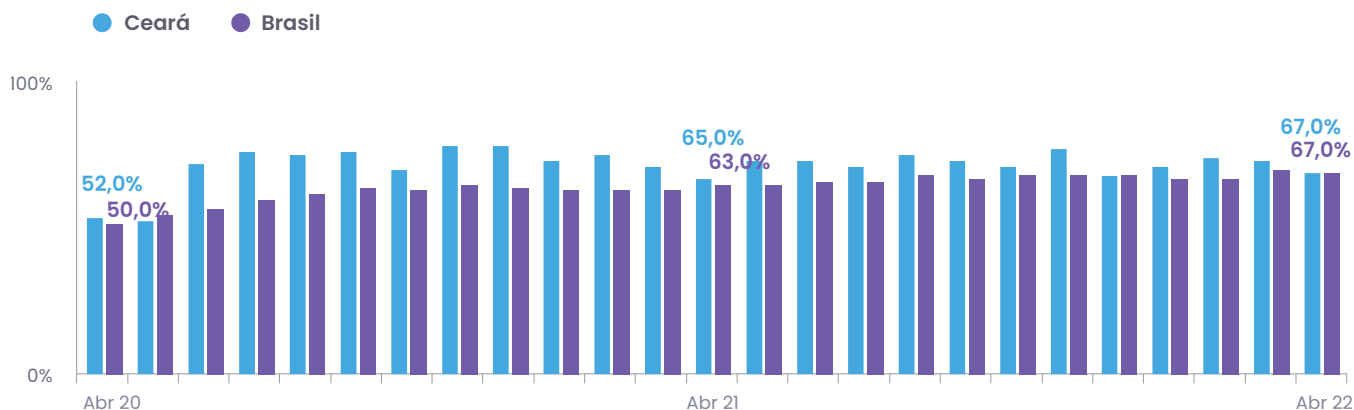


Valores abaixo de 50 pontos indicam nível de atividade abaixo da usual para o mês. Quanto mais distante dos 50 pontos, maior e mais disseminada é a diferença para o usual do mês.

Já o **Nível de Atividade Efetivo** permaneceu abaixo do usual em ambas as localidades. Em comparação com o mês anterior, o Ceará retraiu 0,7 ponto e o Brasil expandiu 1,5 ponto, registrando no indicador 45,5 e 45,4 pontos, respectivamente. Comparativamente a abril de 2021, nota-se um crescimento no indicador de 5,8 pontos no país e de 2,5 pontos no estado.

Utilização da capacidade de operação (UCO)

Abr 2020 – Abr 2022

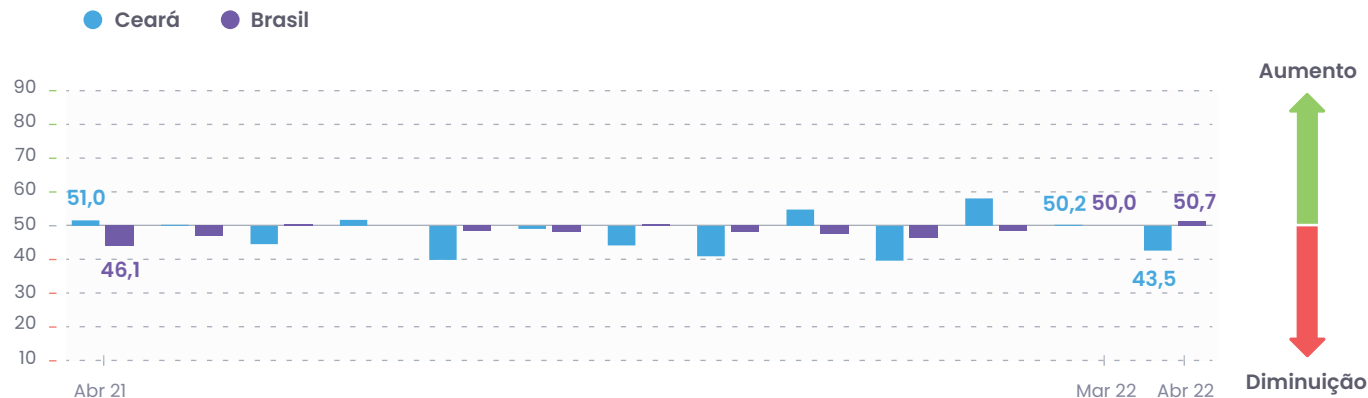


Indicador varia no intervalo de 0% a 100%.

No que se refere à **Utilização da Capacidade Operacional**, os resultados do mês de abril revelam retração de 4,0 pontos percentuais (p.p.) no estado e 1,0 p.p. no Brasil, de forma que ambas se situaram em 67,0%. Ainda assim, destaca-se que os valores consistem em um patamar elevado para o mês comparativamente ao mesmo período de outros anos.

Número de empregados

Abr 2021 – Abr 2022



Indicador varia no intervalo de 0 a 100. Valores acima de 50 indicam aumento de empregados frente ao mês anterior.

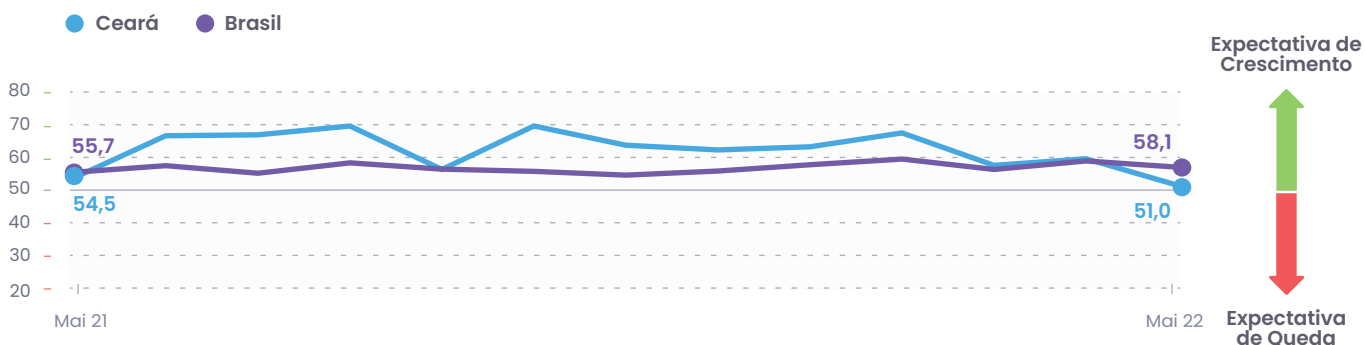
O **Número de Empregados** do setor da construção cearense voltou a cair no mês de abril, ficando na marca de 43,5 pontos, o que representa uma queda no emprego frente ao mês anterior. Já no país foi observado aumento (0,7 ponto) no indicador ante a março, situando-se em 50,7 pontos.

Expectativas

Em maio, as expectativas dos empresários cearenses para os próximos seis meses não são tão otimistas quanto em períodos anteriores. Os resultados demonstram que são esperados crescimentos somente no **Nível de Atividade e Compra de Matérias-Primas e Insumos**. Por outro lado, no Brasil, as expectativas seguem otimistas e elevadas em todos os indicadores do setor.

Nível de atividade

Mai 2021 – Mai 2022

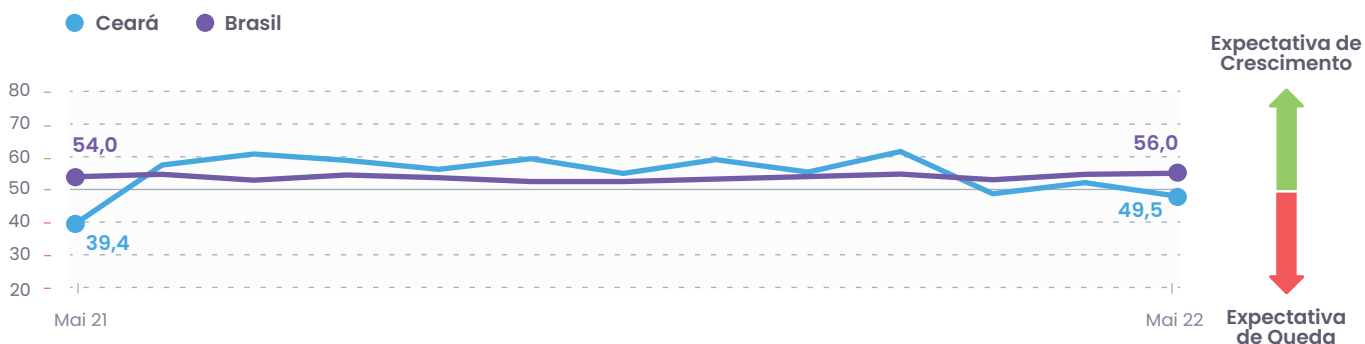


Valores acima de 50 pontos indicam expectativa de crescimento. Valores abaixo de 50 pontos indicam expectativa de queda. Quanto mais distante dos 50 pontos, maior e mais disseminada é a variação esperada.

Em relação ao **Nível de Atividade**, os empresários da construção do Brasil (58,1 pontos) e do Ceará (51,0 pontos) permanecem confiantes para os próximos seis meses. Apesar disso, houve uma redução da confiança no estado (-7,6 pontos) em relação ao mês anterior, ao passo que no país houve estabilidade.

Novos empreendimentos e serviços

Mai 2021 – Mai 2022

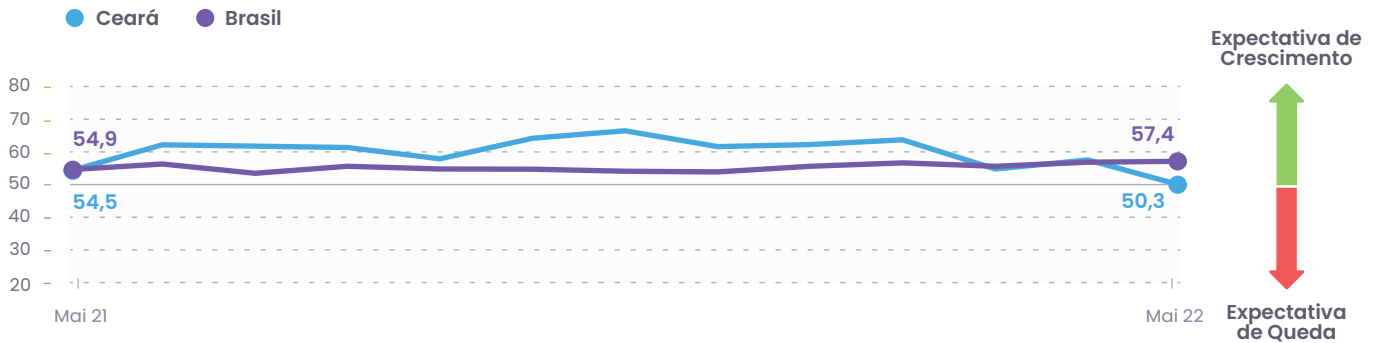


Valores acima de 50 pontos indicam expectativa de crescimento. Valores abaixo de 50 pontos indicam expectativa de queda. Quanto mais distante dos 50 pontos, maior e mais disseminada é a variação esperada.

Sobre **Novos Empreendimentos e Serviços**, os empresários da construção cearense estão com expectativas de queda para os próximos seis meses, uma vez que o indicador alcançou a marca de 49,5 pontos em maio. Para o Brasil, há expectativas de crescimento (56,0 pontos) apesar da retração de 0,5 ponto frente ao mês anterior.

Compra de matérias-primas e insumos

Mai 2021 – Mai 2022

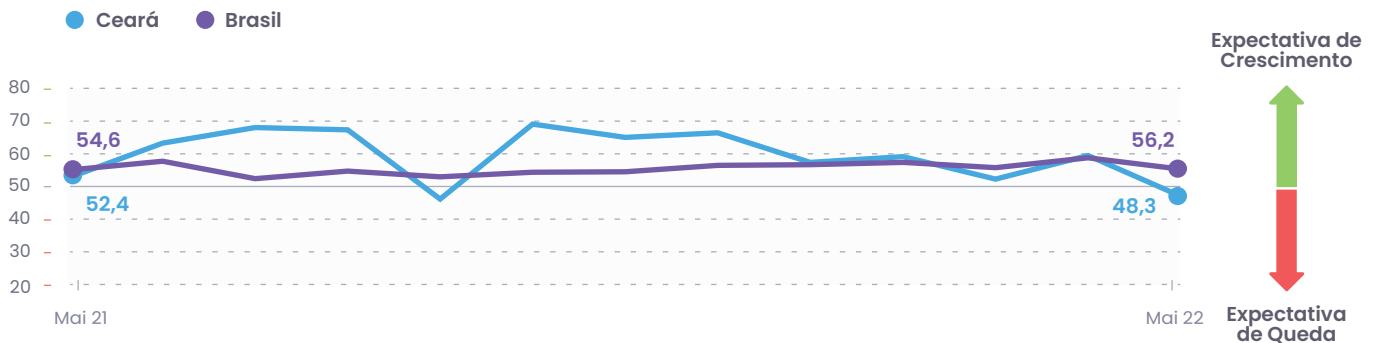


Valores acima de 50 pontos indicam expectativa de crescimento. Valores abaixo de 50 pontos indicam expectativa de queda. Quanto mais distante dos 50 pontos, maior e mais disseminada é a variação esperada

Para a **Compra de Matérias-Primas e Insumos** se observa otimismo no Ceará (50,3 pontos) e no Brasil (57,4 pontos), ainda que o nível de confiança esteja menor. No estado, houve retração expressiva de 7,5 pontos no indicador, ao passo que no Brasil tal queda foi mais atenuada (-0,3 ponto).

Número de empregados

Mai 2021 – Mai 2022

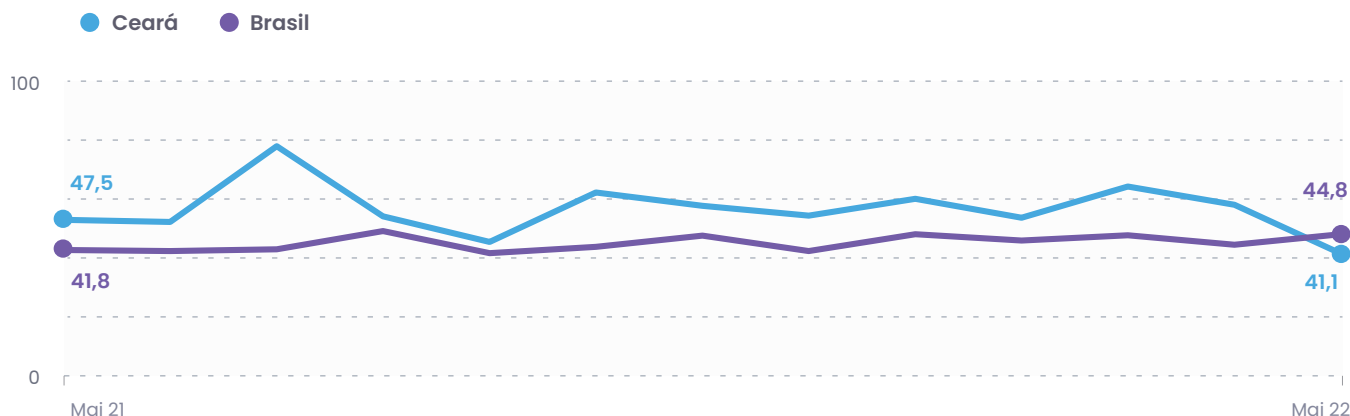


Valores acima de 50 pontos indicam expectativa de novas contratações. Valores abaixo de 50 pontos indicam expectativa de novos desligamentos.

O resultado para o indicador de expectativas de **Número de Empregados** registrou divergência entre o Ceará e o Brasil. O Ceará, com uma queda significativa de 8,8 pontos, exibiu resultado (48,3 pontos) abaixo da linha divisória de 50 pontos pela primeira vez desde setembro de 2021, indicando que há expectativa de novos desligamentos para os próximos seis meses. Já o Brasil, segue confiante para novas contratações, dado que o indicador permaneceu acima da linha divisória (56,2 pontos).

Intenção de Investimentos

Mai 2021 – Mai 2022



Quanto maior o índice, maior a propensão a investir da indústria

A **Intenção de Investimentos** do empresariado da construção cearense registrou queda (-9,3 pontos), pelo segundo mês consecutivo, indicando que os empresários do estado estão menos propensos a investir. A propensão a investir do empresário cearense também se encontra inferior à propensão do empresário brasileiro, uma vez que o indicador do país cresceu 2,0 pontos e atingiu a marca de 44,8 pontos.

Resumo

Total	Nível de atividade comparado ao mês anterior			Nível de atividade em relação ao usual			Número de empregados comparado ao mês anterior			Utilização da Capacidade Operação - UCO (%)		
	abr/21	mar/22	abr/22	abr/21	mar/22	abr/22	abr/21	mar/22	abr/22	abr/21	mar/22	abr/22
Indústria geral	47,2	59,7	52,6	43,0	46,2	45,5	51,0	50,2	43,5	65,0%	71,0%	67,0%

Expectativa para os próximos seis meses

Total	Nível de atividade para os próximos seis meses			Compras de insumos e matérias-primas para os próximos seis meses			Novos empreendimentos e serviços para os próximos seis meses			Nº de empregados para os próximos seis meses			Intenção de investimento para os próximos seis meses		
	mai/21	abr/22	mai/22	mai/21	abr/22	mai/22	mai/21	abr/22	mai/22	mai/21	abr/22	mai/22	mai/21	abr/22	mai/22
Indústria geral	54,5	58,6	51,0	54,5	57,8	50,3	39,4	53,8	49,5	52,4	57,1	48,3	47,5	50,4	41,1

Essas foram as principais conclusões da pesquisa Sondagem da Construção, realizada pelo Observatório da Indústria da Federação das Indústrias do Estado do Ceará – FIEC, em parceria com a Confederação Nacional da Indústria – CNI. Leia também as sondagens especiais sobre o acesso a insumos e matéria-prima¹ e planejamento e execução do investimento² do industrial cearense.

¹ <https://www.observatorio.ind.br/publicacao/1351/detalhe>

² <https://www.observatorio.ind.br/publicacao/1334/detalhe>



Especificações técnicas

Perfil da amostra (Ceará)

20 empresas, sendo 6 pequeno porte, 11 médio porte e 3 de grande porte.

Perfil da amostra (Brasil)

419 empresas, sendo 156 pequeno porte, 175 médio porte e 88 de grande porte.

Período da coleta

02 a 10 de Maio de 2022.

Documento concluído em Maio de 2022.



Veja mais

Mais informações como dados setoriais, regionais, edições anteriores e painéis interativos em: www.observatorio.ind.br

 [observatoriodaindustria](https://www.linkedin.com/company/observatoriodaindustria)

 [observatoriodaindustria](https://www.instagram.com/observatoriodaindustria)

Acesse nossas publicações em formato digital, utilizando o QR Code ao lado.



Sondagem da Construção

Publicação mensal da FIEC | Observatório da Indústria | Equipe Técnica | Autores: Cíntia Brito, José Brito e Rayssa Alexandre Costa | Amanda Sousa, David Guimarães, Eduarda Mendonça, Elton Freitas, Gladson Freitas, Laís Veloso, Lívia Rodrigues, Luisa Ramos, Ohanna Fraga | Endereço: Av. Barão de Studart, 1980 – 2º andar. 60120-901 – Fortaleza / CE | Telefone: (85) 3421-5495 | Autorizada a reprodução desde que citada a fonte.