

Mês de referência: Maio 2022

ICEIÍndice de Confiança
do Empresário Industrial

Industrial cearense segue confiante em maio

Em maio, os empresários da indústria cearense se mantiveram confiantes e aumentaram o otimismo pelo segundo mês consecutivo. O **Índice de Confiança do Empresário Industrial (ICEI)** cearense atingiu 58,6 pontos no mês, registrando crescimento de 1,3 ponto no indicador frente ao mês anterior. Com esse resultado, o indicador cearense seguiu acima da média histórica estadual (56,5 pontos) e do desempenho nacional, cujo o **ICEI** marcou 56,5 pontos em maio, revelando uma leve queda no otimismo (0,3 ponto) entre os industriais do país comparado a abril.

Com relação aos indicadores que compõem o **ICEI**, o **Índice de Expectativas** estadual cresceu (1,7 ponto) em relação ao mês anterior, ao passo que o nacional teve uma pequena retração (0,2 ponto), marcando 62,6 pontos e 60,0 pontos, respectivamente. Tais resultados demonstram que os empresários do setor permanecem com expectativas otimistas. Por sua vez, os resultados para o **Índice de Condições Atuais** indicam que os empresários do estado e do país estão com percepções distintas com relação ao cenário atual. Enquanto os industriais cearenses avaliam uma melhora na situação corrente (50,7 pontos), os industriais brasileiros percebem uma piora (49,4 pontos). Destaca-se que, em ambas as localidades, a avaliação com relação à economia brasileira é de pessimismo no cenário atual.

ICEI CE
58,6
pontos

▲ 1,3 ponto
mês anterior

▲ 3,7 pontos
mesmo mês
ano anterior

🕒 56,5 pontos
média histórica

Índice de Condições Atuais (CE)



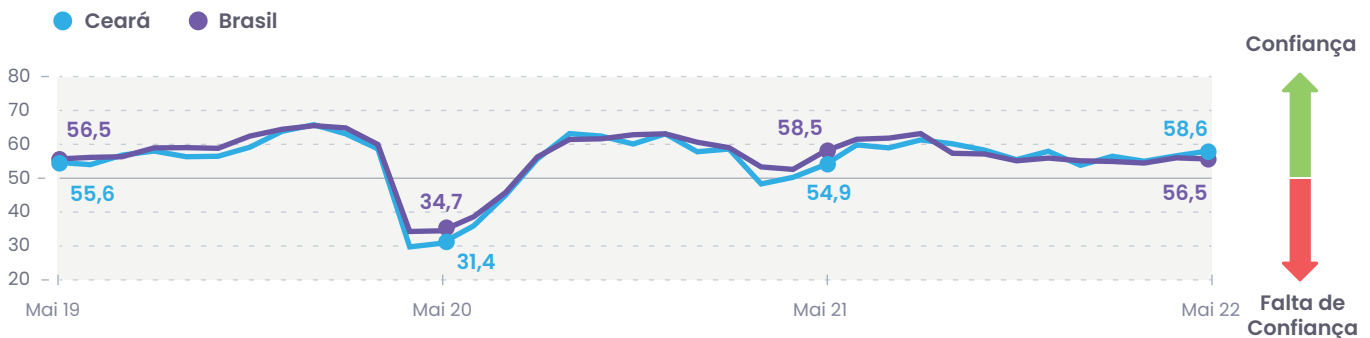
Índice de Expectativas (CE)



Índice de Confiança do Empresário Industrial

Índice de difusão (0 a 100 pontos)*

Mai 2019 – Mai 2022



*Utilizamos escala de 20 a 80 para privilegiar a visualização, visto que não temos nenhum valor abaixo ou acima desse intervalo na média histórica. Valores acima de 50 pontos indicam confiança do empresário e quanto mais acima de 50 pontos, maior e mais disseminada é a confiança. Valores abaixo de 50 pontos indicam falta de confiança do empresário e quanto mais abaixo de 50 pontos, maior e mais disseminada é a falta de confiança.

Componentes do ICEI

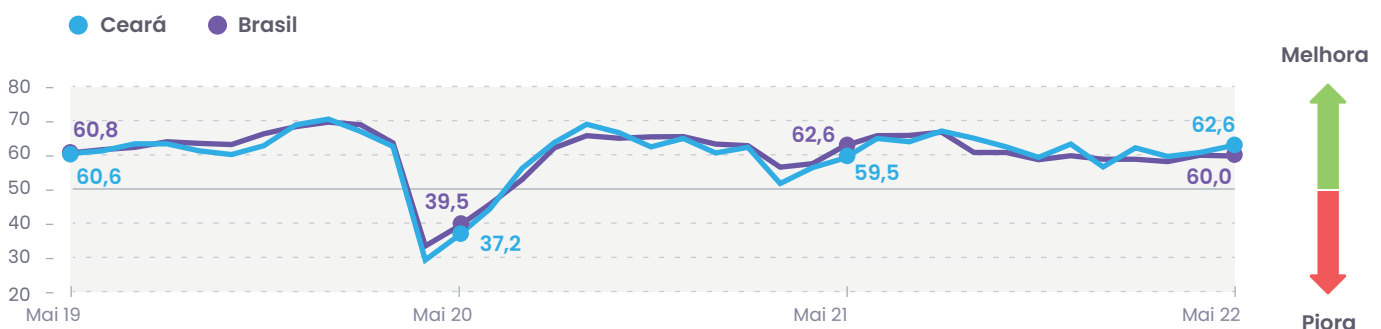
O **Índice de Expectativas** segue otimista tanto para o Ceará (62,6 pontos) como para o Brasil (60,0 pontos), com crescimento de 1,7 ponto no primeiro e ligeiro recuo de 0,2 ponto no segundo. No âmbito estadual, houve ascensão em todos os subindicadores de expectativas: economia cearense (+1,8 ponto), economia brasileira e ambiente empresarial (ambos com +1,7 ponto). Já no âmbito nacional, houve retração de 0,5 ponto no subindicador de economia brasileira e estabilidade no subindicador de ambiente empresarial.

Por sua vez, o **Índice de Condições Atuais** apresentou resultados distintos no Ceará (50,7 pontos) e no Brasil (49,4 pontos), com o primeiro sinalizando melhora na situação corrente e o segundo indicando pessimismo. Quando comparado ao mês anterior, nota-se avanço de 0,5 ponto no indicador cearense e declínio de 0,5 ponto no brasileiro. Em ambas as localidades, a percepção dos empresários é negativa no que se refere à situação atual da economia brasileira.

Índice de Expectativas

Índice de difusão (0 a 100 pontos)*

Mai 2019 – Mai 2022

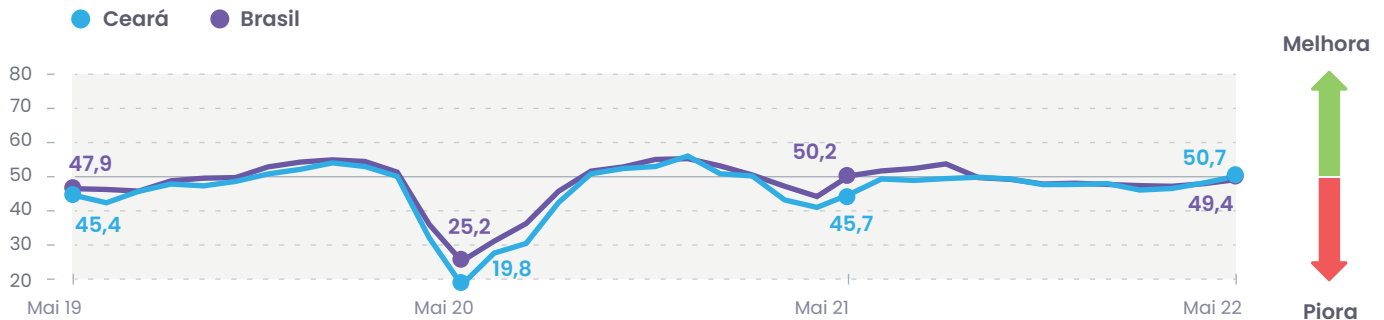


*Utilizamos escala de 20 a 80 para privilegiar a visualização, visto que não temos nenhum valor abaixo ou acima desse intervalo na média histórica. Valores acima de 50 pontos indicam confiança do empresário e quanto mais acima de 50 pontos, maior e mais disseminada é a confiança. Valores abaixo de 50 pontos indicam falta de confiança do empresário e quanto mais abaixo de 50 pontos, maior e mais disseminada é a falta de confiança.

Índice de Condições Atuais

Índice de difusão (0 a 100 pontos)*

Mai 2019 - Mai 2022

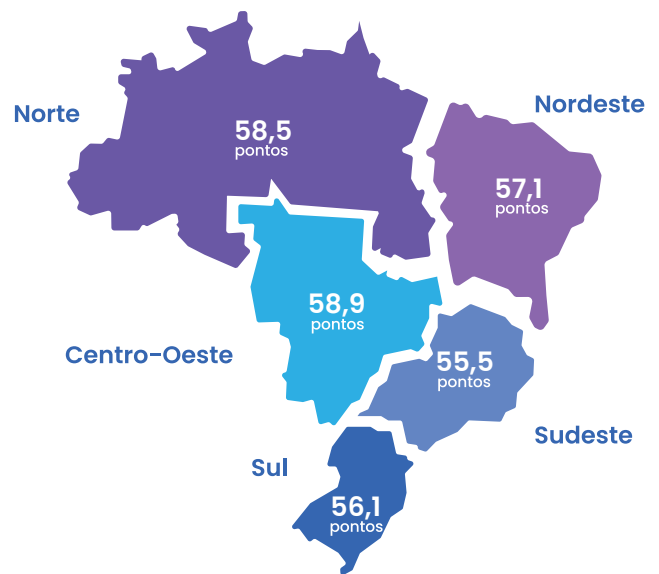


*Utilizamos escala de 20 a 80 para privilegiar a visualização, visto que não temos nenhum valor abaixo ou acima desse intervalo na média histórica. Valores acima de 50 pontos indicam confiança do empresário e quanto mais acima de 50 pontos, maior e mais disseminada é a confiança. Valores abaixo de 50 pontos indicam falta de confiança do empresário e quanto mais abaixo de 50 pontos, maior e mais disseminada é a falta de confiança.

ICEI regional

O ICEI regional continua otimista em todas as regiões brasileiras. Apesar disso, os resultados de maio demonstraram grande variedade da percepção empresarial, quando comparado a abril.

A região Centro-Oeste obteve o crescimento mais acentuado no indicador (+1,3 ponto) e ocupou a primeira posição em termos de região com maior confiança (58,9 pontos). Por outro lado, a região Norte, que vinha apresentando o maior índice de confiança nos últimos onze meses, retraiu 1,6 ponto e passou a ocupar a segunda colocação ao marcar 58,5 pontos. Em seguida, tem-se o Nordeste, que manteve o mesmo índice registrado no mês anterior (57,1 pontos), e a região Sul com uma elevação de 0,6 ponto e pontuação de 56,1 pontos. Por fim, a região Sudeste apresentou o menor nível de confiança (55,5 pontos), com pequena retração de 0,3 ponto frente a abril.





ICEI por porte

Com relação ao porte, as médias empresas seguiram marcando o maior índice (60,8 pontos) em maio, apesar da retração de 1,0 ponto no indicador em relação a abril. Em seguida, destacam-se as grandes empresas, registrando 60,3 pontos e variação mensal positiva de 2,8 pontos. Por sua vez, as pequenas empresas apresentaram declínio na comparação com o mês passado (0,4 ponto), encerrando maio com 51,2 pontos.

No que se refere ao mesmo período de 2021, houve aumento expressivo do indicador entre as empresas de grande (+5,6 pontos) e médio porte (+4,6 pontos), ao passo que houve declínio entre as pequenas empresas (-2,7 pontos).

Ceará

	Pequena Empresa	51,2 pontos	-0,4 pontos maio22/abr22
			-2,7 pontos maio22/maio21
	Média Empresa	60,8 pontos	-1,0 pontos maio22/abr22
			4,6 pontos maio22/maio21
	Grande Empresa	60,3 pontos	2,8 pontos maio22/abr22
			5,6 pontos maio22/maio21

Essas foram as principais conclusões do ICEI, realizado mensalmente pelo Observatório da Indústria da Federação das Indústrias do Estado do Ceará (SFIEC) em parceria com a Confederação Nacional da Indústria (CNI). Outros estudos, pesquisas e informações estratégicas estão disponíveis em www.observatorio.ind.br.

Resumo dos resultados

Componentes ICEI

ICEI e seus componentes	Ceará			Brasil ²		
	mai/21	abr/22	mai/22	mai/21	abr/22	mai/22
ICEI	54,9	57,3	58,6	58,5	56,8	56,5
Condições ³ atuais com relação à:	45,7	50,2	50,7	50,2	49,9	49,4
Economia Brasileira	40,9	49,2	46,4	45,8	47,4	45,8
Estado	40,2	49,5	50,1	-	-	-
Empresa	48,1	50,7	52,9	52,5	51,2	51,1
Expectativas ⁴ com relação à:	59,5	60,9	62,6	62,6	60,2	60,0
Economia Brasileira	54,5	56,9	58,6	58,3	56,4	55,9
Estado	53,5	58,9	60,7	-	-	-
Empresa	62,0	62,9	64,6	64,7	62,1	62,1

ICEI por porte de empresa

ICEI por porte de empresa	Ceará			Brasil		
	mai/21	abr/22	mai/22	mai/21	abr/22	mai/22
Pequeno Porte	53,9	51,6	51,2	56,1	56,4	56,4
Médio Porte	56,2	61,8	60,8	57,9	57,1	57,3
Grande Porte	54,7	57,5	60,3	58,6	56,6	56,6

Nota: 1 - O ICEI e seus componentes variam no intervalo de 0 a 100. Valores acima de 50 indicam empresários confiantes, situação melhor ou expectativa otimista. Valores abaixo de 50 indicam falta de confiança, situação pior ou expectativa pessimista; 2 - Os dados do ICEI geral foram gerados a partir dos resultados antecipados; 3 - Em comparação com os últimos seis meses; 4 - Para os próximos seis meses.



Especificações técnicas

Perfil da amostra (Ceará)

95 empresas, sendo 31 pequeno porte, 39 médio porte e 25 de grande porte.

Perfil da amostra por segmento (Brasil) antecipado

1.467 empresas, sendo 277 da construção e 1.190 industrial.

Perfil da amostra (Brasil)

2.258 empresas, sendo 896 pequeno porte, 816 médio porte e 546 de grande porte.

Período da coleta

02 a 10 de maio de 2022.
Documento concluído em maio de 2022.



Acesse nossas publicações em formato digital, utilizando o QR Code ao lado.

Índice de Confiança do Empresário Industrial (ICEI)

Publicação mensal da FIEC | Observatório da Indústria | Autores: Luisa Ramos, José Brito e Rayssa Costa | Amanda Sousa, Cíntia Brito, David Guimarães, Eduarda Mendonça, Elton Freitas, Gladson Rabelo, Laís Veloso, Lívia Rodrigues, Ohanna Fraga | Endereço: Av. Barão de Studart, 1980 – 2º andar. 60120-901 – Fortaleza / CE | Telefone: (85) 3421-5828 | Autorizada a reprodução desde que citada a fonte.



Veja mais

Mais informações como dados setoriais, regionais, edições anteriores e painéis interativos em: www.observatorio.ind.br

 [observatoriodaindustria](https://www.linkedin.com/company/observatoriodaindustria)

 [observatoriodaindustria](https://www.instagram.com/observatoriodaindustria)